



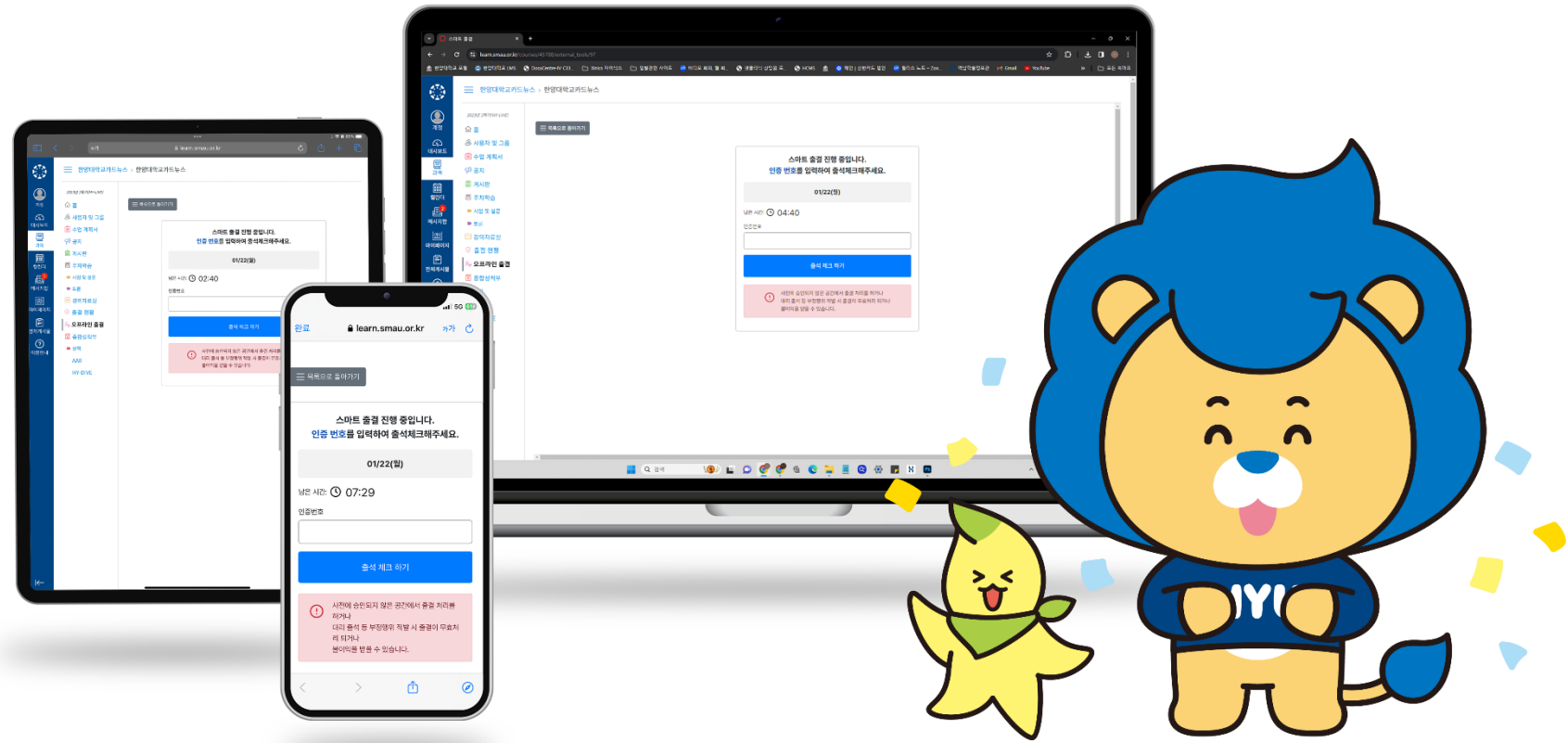
한양대학교 HY-ON LMS

오프라인 출결 입력 가이드 (교수자)

교육혁신처 학사운영팀

[공지] 한양대학교 HY-ON(하이온) LMS 오프라인 출결 통합 안내

- 1. 2024학년도 1학기부터 오프라인 출결 입력 시스템이 HY-ON LMS로 통합됩니다.
- 2. HY-ON LMS는 Web(PC, 태블릿, 모바일) 및 모바일 어플리케이션(Learning-X Teacher, 헤이영)을 통해 접근할 수 있습니다.
- * 기존 스마트출결시스템(check.hanyang.ac.kr)은 2023학년도 겨울계절학기까지 사용(2024.06. 서비스 종료 예정)
- ** 모바일 접근성 강화를 위한 헤이영 어플리케이션 추가 연동(요일별 오프라인출결 바로 접근)이 예정되어 있습니다(2024.상반기)



[참고] 오프라인 출결 입력 및 최종 출결 확정 시 부관리자(조교) 지정 안내

- 1. HY-ON LMS 과목 내 교수·강의운영자·조교 역할이 부여된 경우 오프라인 출결 입력 및 최종 출결 확정이 가능합니다.
- 2. 따라서 출결 관리를 위한 부관리자(조교) 지정이 필요한 경우 **[사용자 및 그룹]** 메뉴에서 조교 계정을 추가해 주시기 바랍니다.
- * 단, 해당 과목을 수강하는 학생에게는 조교 권한을 부여할 수 없습니다(해당 과목을 수강하는 학생에게 조교 권한을 부여할 경우 해당 학생의 출결 처리가 불가능합니다).
- 3. 조교 추가: **[사용자 및 그룹] ▶ [+사용자] ▶ [로그인 ID] ▶ [학번] 입력 ▶ 역할 [조교] 선택 ▶ [다음] ▶ [사용자 추가]**

계정

대시보드

과목

그룹

캘린더

메시지함

마이페이지

전체게시물

이용안내

HY-ON 홈페이지

202410HY19057_호흡기학 > 사용자

2024년 1학기

홈

01 사용자 및 그룹

전체

그룹

수업 계획서

공지

게시판

주차학습

과제 및 평가

시험 및 설문

토론

강의자료실

출결현황

오프라인출결

종합성적부

성적

학습 활동 현황

학습 분석

수강생 알림

그룹 세트

+ 사용자

02

사용자 검색

모든 역할

1 개의 초대가 수락되지 않았습니다. 다시 보내기

이름	로그인 ID	SIS ID	학과	섹션	역할	최근 활동	전체 활동 시간	
방은광 / Bang Eunkwang	A064797	A064797	202410HY19057_호흡기학	교수	2월 4일 오전 1:27	04:40:15	:	
한양영일사 / Haksa, Test014(92#####58)	9214320158	9214320158	202410HY19057_호흡기학	학생			:	
한양영일삼 / Haksa, Test013(92#####57)	9214220157	9214220157	202410HY19057_호흡기학	학생			:	
한양영일오 / Haksa, Test015(92#####59)	9214420159	9214420159	202410HY19057_호흡기학	학생			:	
한양영일이 / Haksa Test012(92#####56)	9214120156	9214120156	202410HY19057_호흡기학	학생			:	
한양영일일 / Haksa, Test011(92#####55)	9214020155	9214020155	202410HY19057_호흡기학	학생	2월 1일 오후 3:17		:	

03 사용자 추가

이메일 주소

로그인 ID

SIS ID

로그인 ID (필수)

2020173937

04

역할

조교

202410HY19057_호흡

☐ 해당 섹션에서만 사용자와 상호 작용할 수 있습니다.

여러 사용자를 추가하는 경우 실패 또는 줄 바꿈을 사용하여 사용자를 구분하십시오.

05

06 취소

다음

07

다음 사용자를 과목에 추가 할 준비가 되었습니다.

이름	이메일 주소	로그인 ID	SIS ID	제도
방은광 / Bang, Eun Kwang(20#####37)		2020173937		한양대학교

07

취소

이전 화면으로

사용자 추가

HANYANG UNIVERSITY

SESSION

HY-ON LMS 오프라인 출결 입력 가이드

1장. 오프라인 출결 입력(WEB 환경)

2장. 오프라인 출결 입력(모바일 환경)

3장. 연강 합쳐부르기

4장. 휴/보강 관리

5장. 출결 확인(수정) 및 최종 출결 확정

SESSION 1

(WEB) 오프라인 출결 입력

1. 오프라인 출결 입력: WEB(PC, 태블릿, 모바일) 환경

STEP1. 「LMS 접근하기: ① HY-IN 포털」

[HY-IN 포털] 접속 ▶ [MY홈] ▶ [내 강의실] ▶ [강의 목차] ▶ 수업 홈 [바로가기]

* HY-ON은 Chrome 브라우저에 최적화되어 있습니다.

교육공학과 방은광님 ▼ 맞춤공지 ⓘ

🏠 ✉ 📅

로그아웃 ⚙️ 환경설정 ▶ 바로가기 ▼

한양대학교 포털

My메뉴 사이트맵 ⚙️ 교직원 검색 🔍

MY홈 일반행정 수업 연구 신청 증명발급 취업 교수학습 온라인민원 외국인유학생 발전기금

MY홈 ×

즐업사정조회 × 내강의실 ×

외국인 유학생 코로나19 현황조사

코로나19 자가체크내역 출력

내강의실

▶ 학생정보

▶ 성적/졸업사정조회

▶ 등록장학

▶ 기본설정

▶ 맞춤공지

▶ 공지사항

▶ 업무권한신청

▶ 비학위과정

▶ 필수교육

▶ 내강의실

학생 ▼

공지사항

수업질개선센터 내민원

조회를 하지 않았거나 조회된 데이터가 없습니다.

조회를 하지 않았거나 조회된 데이터가 없습니다.

학습관리시스템 HY-ON LMS는 Chrome browser(크롬 브라우저)에서 최적화되어있습니다.
Internet Explorer(인터넷 익스플로러)에서 접속이 불가하니, Chrome browser를 활용해 주시기 바랍니다.

■ LMS 강의 운영관련 문의
서울 캠퍼스) 교육혁신단 교육혁신팀 (elearning@hanyang.ac.kr) 02-2220-2034
ERICA 캠퍼스) 교수학습지원센터 (acctl@hanyang.ac.kr) 031-400-4285/4286

HY-ON LMS 이용안내: <https://lms.hanyang.ac.kr> 사이트를 참고하시기 바랍니다.

▶ 강의목차

2021 1학기/여름학기

조회

학위과정

학기	학수번호	수업번호	개설대학	교과목명	수업질개선센터	대표교강사	학점	수업홈	강의평가	강의평가 참여율	공학인증 강의평가	설문	강의계획서
1학기	DET4024	10437	한양대(학부)	HRD와창의성개발			3	바로가기					바로가기
	DET8097	32002	한양대(대학원)	첨단학습매체개발및평가			3	바로가기					바로가기
	DET9090	32003	한양대(대학원)	HRD와변화관리			3	바로가기					바로가기

HANYANG UNIVERSITY

1. 오프라인 출결 입력: WEB(PC, 태블릿, 모바일) 환경

STEP1. 「LMS 접근하기: ② HY-ON 홈페이지」

[Chrome browser] 실행 ▶ 주소창 [lms.hanyang.ac.kr] 입력 ▶ [통합 로그인] ▶ [포털 ID&PW 입력]

한양대학교 LMS

lms.hanyang.ac.kr

한양대학교 | HY-ON

이용안내 서울캠퍼스 ERICA캠퍼스 로그인

'한양대학교 LMS는 크롬 브라우저에 최적화 되어 있습니다.'

Hanyang LMS is optimized for Chrome web browser.

LMS 지원 센터 운영 안내

한양대학교 | 로그인

고객님의 정보에 접근하기 위하여 인증이 필요합니다.
한양대학교 포털 한양인(HY-in)계정으로 로그인 하시기 바랍니다.

Portal Login

ID 아이디를 입력하세요

Password 비밀번호를 입력하세요

로그인

통합 로그인 >

콘텐츠관리시스템(CMS)

의견제언(서울)

의견제언(ERICA)

EverLec Download


공지사항(ERICA)

공지사항(서울)	공지사항(ERICA)
HYU LMS Guide Video for Winter School, Professor	HYU LMS Guide Video for Winter School, Professor
[겨울계절학기] LMS 교육 녹화영상(수강생)	[겨울계절학기] LMS 교육 녹화영상(수강생)
[겨울계절학기] LMS 교육 녹화영상(교강사)	[겨울계절학기] LMS 교육 녹화영상(교강사)
[겨울계절학기] LMS 오픈 일정 및 접근 경로 안내	[겨울계절학기] LMS 오픈 일정 및 접근 경로 안내

1. 오프라인 출결 입력: WEB(PC, 태블릿, 모바일) 환경

STEP2. 「오프라인 출결 메뉴 접근하기」

- 1. HY-IN포털 또는 HY-ON 홈페이지를 통해 과목에 접근합니다.
- 2. **[오프라인 출결]** 메뉴를 클릭합니다. * 수업 일시, 장소, 교수자정보는 수업시간표에 따라 자동 연동되며, HY-IN 포털에서 휴/보강 입력 시 수업 일시가 자동 변경됩니다.
- 3. **[출결 체크]**를 클릭합니다.


계정
대시보드
과목
그룹
캘린더
메시지함
마이페이지
전체게시물

2024년 1학기
홈
사용자 및 그룹
수업 계획서
공지
게시판
주차학습
과제 및 평가
시험 및 설문
토론
강의자료실
출결현황
오프라인출결
종합성적부
성적

HY-ON(하이온) LMS 사용법 안내 > HY-ON(하이온) LMS 사용법 안내

출결 체크

수업일순

주차순

주차	수업일	출결 체크
1-1	1차시 - 03/04(월) 방은광 / Bang Eunkwang 13:00-14:00 의대계단강의동 302강의실	03 출결 체크
1-2	2차시 - 03/06(수) 방은광 / Bang Eunkwang 14:00-15:00 의대계단강의동 011강의실	출결 체크
2-1	1차시 - 03/11(월) 방은광 / Bang Eunkwang 13:00-14:00 의대계단강의동 302강의실	출결 체크
2-2	2차시 - 03/13(수) 방은광 / Bang Eunkwang 14:00-15:00 의대계단강의동 011강의실	출결 체크
3-1	1차시 - 03/18(월) 방은광 / Bang Eunkwang 13:00-14:00 의대계단강의동 302강의실	출결 체크
3-2	2차시 - 03/20(수) 방은광 / Bang Eunkwang 14:00-15:00 의대계단강의동 011강의실	출결 체크
4-1	1차시 - 03/25(월) 방은광 / Bang Eunkwang 13:00-14:00 의대계단강의동 302강의실	출결 체크
4-2	2차시 - 03/27(수) 방은광 / Bang Eunkwang 14:00-15:00 의대계단강의동 011강의실	출결 체크

1. 오프라인 출결 입력: WEB(PC, 태블릿, 모바일) 환경

참고. 「오프라인 출결 목록 정렬하기(수업일순·주차순)」



[오프라인 출결]의 수업 일시, 장소, 교수자 정보는 수업시간표에 따라 자동 연동되며, HY-IN 포털에서 휴/보강 입력 시 수업일이 자동 변경됩니다(1시간 이내).

- 필요에 따라 화면 우측 [수업일순], [주차순] 버튼을 클릭하여 수업일 혹은 주차 순서대로 출결 체크 목록을 정렬할 수 있습니다.
- [수업일순]으로 정렬할 경우 수업일 정보가 없는 無요일 수업은 대면 수업 목록 후순위에 나열됩니다.

계정
관리자
대시보드
과목

2024년 1학기
홈
사용자 및 그룹
수업 계획서
공지
게시판
주차학습
과제 및 평가
시험 및 설문
토론
강의자료실
출결현황
오프라인출결
종합성적부
성적
학습 활동 현황
학습 분석
수강생 알림
문제는행

202410HY19056_호흡기학 > 202410HY19056_호흡기학

출결 체크

주차	수업일	출결 체크
1-2	2차시 - 03/07(목) 방은광 / Bang Eunkwang 09:00-11:00 제2공학관 204강의실	출결 체크
2-2	2차시 - 03/14(목) 방은광 / Bang Eunkwang 09:00-11:00 제2공학관 204강의실	출결 체크
3-2	2차시 - 03/21(목) 방은광 / Bang Eunkwang 09:00-11:00 제2공학관 204강의실	출결 체크
4-2	2차시 - 03/28(목) 방은광 / Bang Eunkwang 09:00-11:00 제2공학관 204강의실	출결 체크
5-2	2차시 - 04/04(목) 방은광 / Bang Eunkwang 09:00-11:00 제2공학관 204강의실	출결 체크
6-2	2차시 - 04/11(목) 방은광 / Bang Eunkwang 09:00-11:00 제2공학관 204강의실	출결 체크
7-2	2차시 - 04/18(목) 방은광 / Bang Eunkwang 09:00-11:00 제2공학관 204강의실	출결 체크
8-2	2차시 - 04/25(목) 방은광 / Bang Eunkwang 09:00-11:00 제2공학관 204강의실	출결 체크
9-2	2차시 - 05/02(목) 방은광 / Bang Eunkwang 09:00-11:00 제2공학관 204강의실	출결 체크
10-2	2차시 - 05/09(목) 방은광 / Bang Eunkwang 09:00-11:00 제2공학관 204강의실	출결 체크
11-2	2차시 - 05/16(목) 방은광 / Bang Eunkwang 09:00-11:00 제2공학관 204강의실	출결 체크

계정
관리자
대시보드
과목

2024년 1학기
홈
사용자 및 그룹
수업 계획서
공지
게시판
주차학습
과제 및 평가
시험 및 설문
토론
강의자료실
출결현황
오프라인출결
종합성적부
성적
학습 활동 현황
학습 분석
수강생 알림
문제는행

202410HY19056_호흡기학 > 202410HY19056_호흡기학

대면 수업 목록

9-2	2차시 - 05/02(목) 방은광 / Bang Eunkwang 09:00-11:00 제2공학관 204강의실	출결 체크
10-2	2차시 - 05/09(목) 방은광 / Bang Eunkwang 09:00-11:00 제2공학관 204강의실	출결 체크
11-2	2차시 - 05/16(목) 방은광 / Bang Eunkwang 09:00-11:00 제2공학관 204강의실	출결 체크
12-2	2차시 - 05/23(목) 방은광 / Bang Eunkwang 09:00-11:00 제2공학관 204강의실	출결 체크
13-2	2차시 - 05/30(목) 방은광 / Bang Eunkwang 09:00-11:00 제2공학관 204강의실	출결 체크
14-2	2차시 - 06/06(목) 방은광 / Bang Eunkwang 09:00-11:00 제2공학관 204강의실	출결 체크
15-2	2차시 - 06/13(목) 방은광 / Bang Eunkwang 09:00-11:00 제2공학관 204강의실	출결 체크
16-2	2차시 - 06/20(목) 방은광 / Bang Eunkwang 09:00-11:00 제2공학관 204강의실	출결 체크

無요일 수업 목록

1-1	1차시 - 방은광 / Bang Eunkwang 08:00-09:00	출결 체크
2-1	1차시 - 방은광 / Bang Eunkwang 08:00-09:00	출결 체크
3-1	1차시 - 방은광 / Bang Eunkwang 08:00-09:00	출결 체크
4-1	1차시 - 방은광 / Bang Eunkwang 08:00-09:00	출결 체크
5-1	1차시 - 방은광 / Bang Eunkwang 08:00-09:00	출결 체크
6-1	1차시 - 방은광 / Bang Eunkwang 08:00-09:00	출결 체크

1. 오프라인 출결 입력: WEB(PC, 태블릿, 모바일) 환경

STEP3. 「출결 진행 방식 선택하기」

4. 강의 규모 및 교수자의 편의에 따라 출결 진행 방식을 선택합니다.

[수동 출결(출석부 생성)] : 모든 학생들의 출결 상태가 ‘출석’으로 처리되고, 교수자는 지각·결석한 학생만 수정(체크)합니다.

[스마트 출결(인증번호)] : 교수자가 인증번호를 생성, 학생들에게 전달하면 학생들이 직접 인증번호를 입력하여 출석체크를 진행합니다.

* 수동 출결 진행 방식은 9P-11P, 스마트 출결 진행 방식은 12P-15P를 참고해 주시기 바랍니다.


계정
대시보드
과목
그룹
캘린더
메시지함
마이페이지
전체게시물

2024년 1학기
홈
사용자 및 그룹
수업 계획서
공지
게시판
주차학습
과제 및 평가
시험 및 설문
토론
강의자료실
출결현황
오프라인출결
종합성적부
성적

HY-ON(하이온) LMS 사용법 안내 > HY-ON(하이온) LMS 사용법 안내

출결 체크

04

1차시 - 03/04(월) 방은광

13:00-14:00 의대계단강의동 302강의실

출결 체크하기

출결 방식을 선택하세요

수동 출결
(출석부 생성)

스마트 출결
(인증 번호)

	수업일순	주차순
		출결 체크
		출결 체크
		출결 체크
		출결 체크
		출결 체크
		출결 체크
		출결 체크
		출결 체크
		출결 체크

1. 오프라인 출결 입력: WEB(PC, 태블릿, 모바일) 환경

STEP4-1. 「수동 출결(출석부 생성) 진행하기」

5. [수동 출결(출석부 생성)]을 클릭합니다.


계정
대시보드
과목
그룹
캘린더
메시지함
마이페이지
전체게시물

2024년 1학기
홈
사용자 및 그룹
수업 계획서
공지
게시판
주차학습
과제 및 평가
시험 및 설문
토론
강의자료실
출결현황
오프라인출결
종합성적부
성적

HY-ON(하이온) LMS 사용법 안내 > HY-ON(하이온) LMS 사용법 안내

출결 체크

주차	출결 체크
1-1 1차시 - 03/04(월) 방은광 / Bang Eunkwang 13:00-14:00 의대계단강의동 302강의실	출결 체크
1-2 2차시 - 03/06(수) 방은광 / Bang Eunkwang 14:00-15:00 의대계단강의동 011강의실	출결 체크
2-1 1차시 - 03/11(월) 방은광 / Bang Eunkwang 13:00-14:00 의대계단강의동 302강의실	출결 체크
2-2 2차시 - 03/13(수) 방은광 / Bang Eunkwang 14:00-15:00 의대계단강의동 011강의실	출결 체크
3-1 1차시 - 03/18(월) 방은광 / Bang Eunkwang 13:00-14:00 의대계단강의동 302강의실	출결 체크
3-2 2차시 - 03/20(수) 방은광 / Bang Eunkwang 14:00-15:00 의대계단강의동 011강의실	출결 체크
4-1 1차시 - 03/25(월) 방은광 / Bang Eunkwang 13:00-14:00 의대계단강의동 302강의실	출결 체크
4-2 2차시 - 03/27(수) 방은광 / Bang Eunkwang 14:00-15:00 의대계단강의동 011강의실	출결 체크

수업일순 주차순

1차시 - 03/04(월) 방은광
13:00-14:00 의대계단강의동 302강의실

출결 체크하기
출결 방식을 선택하세요

05 수동 출결 (출석부 생성) 스마트 출결 (인증 번호)

1. 오프라인 출결 입력: WEB(PC, 태블릿, 모바일) 환경

STEP4-1. 「수동 출결(출석부 생성) 진행하기」

6. [수동 출결/편집]을 클릭합니다.

계정

대시보드

과목

그룹

캘린더

메시지함

마이페이지

전체게시물

?

2024년 1학기

홈

사용자 및 그룹

수업 계획서

공지

게시판

주차학습

과제 및 평가

시험 및 설문

토론

강의자료실

출결현황

오프라인출결

종합성적부

성적

학습활동기록

HY-ON(하이온) LMS 사용법 안내 > HY-ON(하이온) LMS 사용법 안내

☰ 목록으로 돌아가기

1차시 - 03/04(월) 방은광

수정삭제

6주차 | 321차시 | 진행시간 : 1시간 | 진행 일시 : 3월 5일 오후 1:00 | 장소 : 의대계단강의동 302강의실

전체 5 | 출석 0 | 지각 0 | 결석 0 | 미결 5

이름/학번 검색

검색

이름순 ▲ | 학번순 | 출석순

이름	학번	소속	출석 체크 일시	출결 현황	상세 내역
한양영일사 / Haksa, Test014(92#####58)	9214320158	국어국문학과	-	미결	보기
한양영일삼 / Haksa, Test013(92#####57)	9214220157	국어국문학과	-	미결	보기
한양영일오 / Haksa, Test015(92#####59)	9214420159	국어국문학과	-	미결	보기
한양영일이 / Haksa Test012(92#####56)	9214120156	국어국문학과	-	미결	보기
한양영일일 / Haksa, Test011(92#####55)	9214020155	국어국문학과	-	미결	보기

06

스마트 출결 진행수동 출결/편집

HANYANG UNIVERSITY


1. 오프라인 출결 입력: WEB(PC, 태블릿, 모바일) 환경

STEP4-1. 「수동 출결(출석부 생성) 진행하기」

7. 모든 학생들의 출결 상태가 ‘출석’으로 처리되고, 교수자는 지각·결석한 학생만 수정(체크)합니다.

8. [출결 기록 저장]을 클릭하여 출결 처리를 마무리합니다.

* [출결 기록 저장]을 클릭하지 않으면 출결 현황이 미결 상태로 남게됩니다. 따라서 출결 처리 완료 시 [출결 기록 저장] 버튼을 반드시 클릭해 주시기 바랍니다.


계정
대시보드
과목
그룹
캘린더
메시지함
마이페이지
전체게시물

2024년 1학기
홈
사용자 및 그룹
수업 계획서
공지
게시판
주차학습
과제 및 평가
시험 및 설문
토론
강의자료실
출결현황
오프라인출결
종합성적부
성적

HY-ON(하이온) LMS 사용법 안내 > HY-ON(하이온) LMS 사용법 안내

☰ 목록으로 돌아가기

1차시 - 03/04(월) 방은광

수정 삭제

6주차 | 321차시 | 진행시간 : 1시간 | 진행 일시 : 3월 5일 오후 1:00 | 장소 : 의대계단강의동 302강의실

출결상태 저장 안함

전체 5 | 출석 0 | 지각 0 | 결석 0 | 미결 5

일괄 변경 전체 출석 전체 결석

이름/학번 검색

이름순 ▲ | 학번순 | 출석순

이름	학번	소속	출석 체크 일시	출결 현황	상세 내역
한양영일사 / Haksa, Test014(92#####58)	9214320158	국어국문학과	-	<div><div>07</div><div><input checked="" type="checkbox"/> 출석 <input type="checkbox"/> 지각 <input type="checkbox"/> 결석</div></div>	보기
한양영일삼 / Haksa, Test013(92#####57)	9214220157	국어국문학과	-	<div><div><input checked="" type="checkbox"/> 출석 <input type="checkbox"/> 지각 <input type="checkbox"/> 결석</div></div>	보기
한양영일오 / Haksa, Test015(92#####59)	9214420159	국어국문학과	-	<div><div><input checked="" type="checkbox"/> 출석 <input type="checkbox"/> 지각 <input type="checkbox"/> 결석</div></div>	보기
한양영일이 / Haksa Test012(92#####56)	9214120156	국어국문학과	-	<div><div><input checked="" type="checkbox"/> 출석 <input type="checkbox"/> 지각 <input type="checkbox"/> 결석</div></div>	보기
한양영일일 / Haksa, Test011(92#####55)	9214020155	국어국문학과	-	<div><div><input checked="" type="checkbox"/> 출석 <input type="checkbox"/> 지각 <input type="checkbox"/> 결석</div></div>	보기

08

출결 기록 저장

CLICK!

1. 오프라인 출결 입력: WEB(PC, 태블릿, 모바일) 환경

STEP4-2. 「스마트 출결(인증 번호) 진행하기」

5. [스마트 출결(인증 번호)]를 클릭합니다.


계정
대시보드
과목
그룹
캘린더
메시지함
마이페이지
전체게시물

2024년 1학기
홈
사용자 및 그룹
수업 계획서
공지
게시판
주차학습
과제 및 평가
시험 및 설문
토론
강의자료실
출결현황
오프라인출결
종합성적부
성적

HY-ON(하이온) LMS 사용법 안내 > HY-ON(하이온) LMS 사용법 안내

출결 체크

주차	출결 체크
1-1 1차시 - 03/04(월) 방은광 / Bang Eunkwang 13:00-14:00 의대계단강의동 302강의실	출결 체크
1-2 2차시 - 03/06(수) 방은광 / Bang Eunkwang 14:00-15:00 의대계단강의동 011강의실	출결 체크
2-1 1차시 - 03/11(월) 방은광 / Bang Eunkwang 13:00-14:00 의대계단강의동 302강의실	출결 체크
2-2 2차시 - 03/13(수) 방은광 / Bang Eunkwang 14:00-15:00 의대계단강의동 011강의실	출결 체크
3-1 1차시 - 03/18(월) 방은광 / Bang Eunkwang 13:00-14:00 의대계단강의동 302강의실	출결 체크
3-2 2차시 - 03/20(수) 방은광 / Bang Eunkwang 14:00-15:00 의대계단강의동 011강의실	출결 체크
4-1 1차시 - 03/25(월) 방은광 / Bang Eunkwang 13:00-14:00 의대계단강의동 302강의실	출결 체크
4-2 2차시 - 03/27(수) 방은광 / Bang Eunkwang 14:00-15:00 의대계단강의동 011강의실	출결 체크

수업일순 주차순

1차시 - 03/04(월) 방은광
13:00-14:00 의대계단강의동 302강의실

출결 체크하기
출결 방식을 선택하세요

수동 출결
(출석부 생성)

스마트 출결
(인증 번호)


05

1. 오프라인 출결 입력: WEB(PC, 태블릿, 모바일) 환경

STEP4-2. 「스마트 출결(인증 번호) 진행하기」

6. 제한 시간 및 학습자 알림 메시지 발송 옵션을 지정한 후 [스마트 출결 시작하기]를 클릭합니다.

* 학습자에게 알림 메시지 발송하기: 해당 옵션을 선택한 경우, 학생들은 LMS 메시지함을 통해 스마트출결 바로가기 링크 전달받을 수 있습니다.


계정
대시보드
과목
그룹
캘린더
메시지함
마이페이지
전체게시물

2024년 1학기
홈
사용자 및 그룹
수업 계획서
공지
게시판
주차학습
과제 및 평가
시험 및 설문
토론
강의자료실
출결현황
오프라인출결
종합성적부
성적

HY-ON(하이온) LMS 사용법 안내 > HY-ON(하이온) LMS 사용법 안내

☰ 목록으로 돌아가기

스마트 출결 시작하기

제한 시간

☐ 30초 ☐ 1분 ☒ 5분 ☐ 10분

☐ 지정시간 분

☒ 학습자에게 알림 메시지 발송하기

스마트 출결 시작하기

취소


06

1. 오프라인 출결 입력: WEB(PC, 태블릿, 모바일) 환경

STEP4-2. 「스마트 출결(인증 번호) 진행하기」

7. 화면에 생성된 **인증번호(네자리 숫자)**를 학생들에게 알립니다. 스마트 출결(인증 번호) 방식은 모든 학생들의 출결 상태가 ‘결석’으로 시작되며, 인증번호 입력 시 실시간으로 출결 현황이 변경됩니다.

- * 10초 연장: 필요 시 제한 시간을 10초씩 추가 연장할 수 있습니다.
- ** 즉시 종료: 제한 시간이 남아있더라도 스마트 출결을 즉각 종료합니다.


계정
대시보드
과목
그룹
캘린더
메시지함
마이페이지
전체계시물

2024년 1학기
홈
사용자 및 그룹
수업 계획서
공지
게시판
주차학습
과제 및 평가
시험 및 설문
토론
강의자료실
출결현황
오프라인출결
종합성적부
성적

HY-ON(하이온) LMS 사용법 안내 > HY-ON(하이온) LMS 사용법 안내

☰ 목록으로 돌아가기

1차시 - 03/04(월) 방은광

수정삭제

6주차 | 321차시 | 진행시간: 1시간 | 진행 일시: 3월 5일 오후 1:00 | 장소: 의대계단강의동 302강의실

🕒 04:32 + 10초 연장

즉시 종료

07

6526

재생성

전체 5 | 출석 1 | 지각 0 | 결석 4 | 미결 0

이름/학번 검색

검색

일괄 변경

전체 출석

전체 결석

이름순 ▲ | 학번순 | 출석순

이름	학번	소속	출석 체크 일시	출결 현황	상세 내역
한양영일사 / Haksa, Test014(92#####58)	9214320158	국어국문학과	-	<input type="radio"/> 출석 <input type="radio"/> 지각 <input checked="" type="radio"/> 결석	보기
한양영일삼 / Haksa, Test013(92#####57)	9214220157	국어국문학과	-	<input type="radio"/> 출석 <input type="radio"/> 지각 <input checked="" type="radio"/> 결석	보기
한양영일오 / Haksa, Test015(92#####59)	9214420159	국어국문학과	2024.02.01 15:18:06	<input checked="" type="radio"/> 출석 <input type="radio"/> 지각 <input type="radio"/> 결석	보기

1. 오프라인 출결 입력: WEB(PC, 태블릿, 모바일) 환경

참고. 「스마트 출결(인증 번호) 진행 시 학생 화면 안내」



여기서 잠깐!

교수자가 스마트 출결(인증 번호)를 진행할 경우 학생들은 WEB(PC, 태블릿, 모바일) 혹은 모바일 어플리케이션(Learning-X Student, 헤이영)을 통해 HY-ON LMS에 접근하고, 마찬가지로 [오프라인 출결] 메뉴에서 인증번호를 입력합니다.

계정

대시보드

과목

그룹

캘린더

메시지함

마이페이지

전체게시물

이용안내

2024년 1학기

홈

사용자 및 그룹

수업 계획서

게시판

주차학습

강의자료실

출결현황

오프라인출결

성적

목록으로 돌아가기

스마트 출결 진행 중입니다.

인증 번호를 입력하여 출석체크해주세요.

321차시 - 03/05(화) 방은광 / Bang Eunkwang

남은 시간: 04:37

인증번호

6526

출석 체크 하기

!

사전에 승인되지 않은 공간에서 출결 처리를 하거나
대리 출석 등 부정행위 적발 시 출결이 무효처리 되거나
불이익을 받을 수 있습니다.

SESSION 2

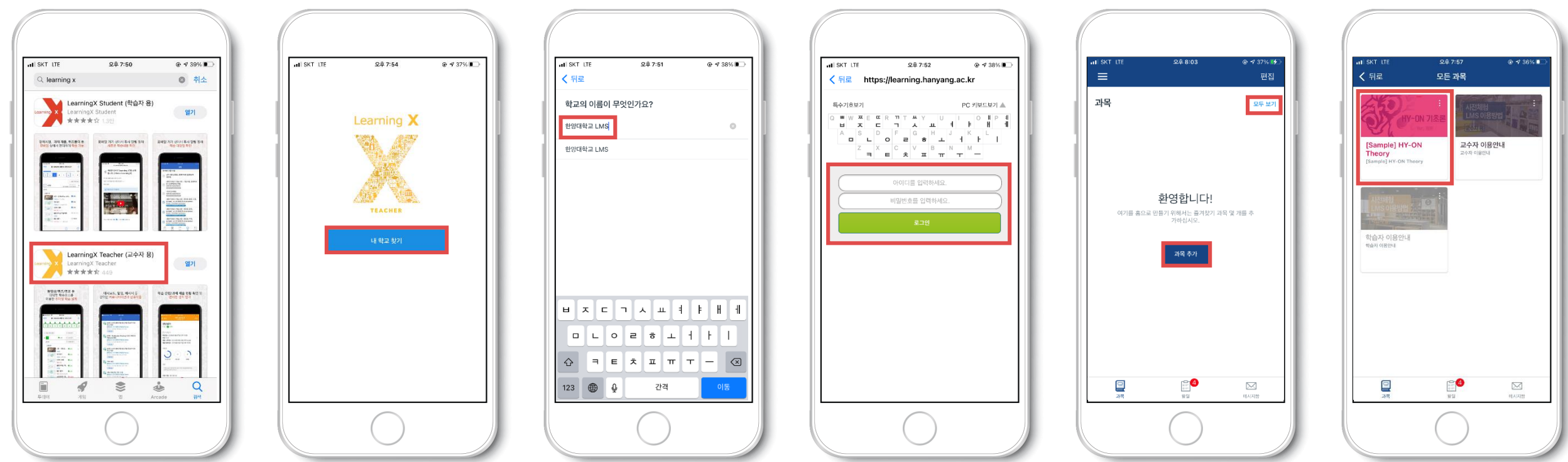
(모바일) 오프라인 출결 입력

2. 오프라인 출결 입력: 모바일 어플리케이션(Learning-X Teacher) 환경

STEP1. 「LMS 접근하기: 모바일 어플리케이션(Learning-X Teacher)」

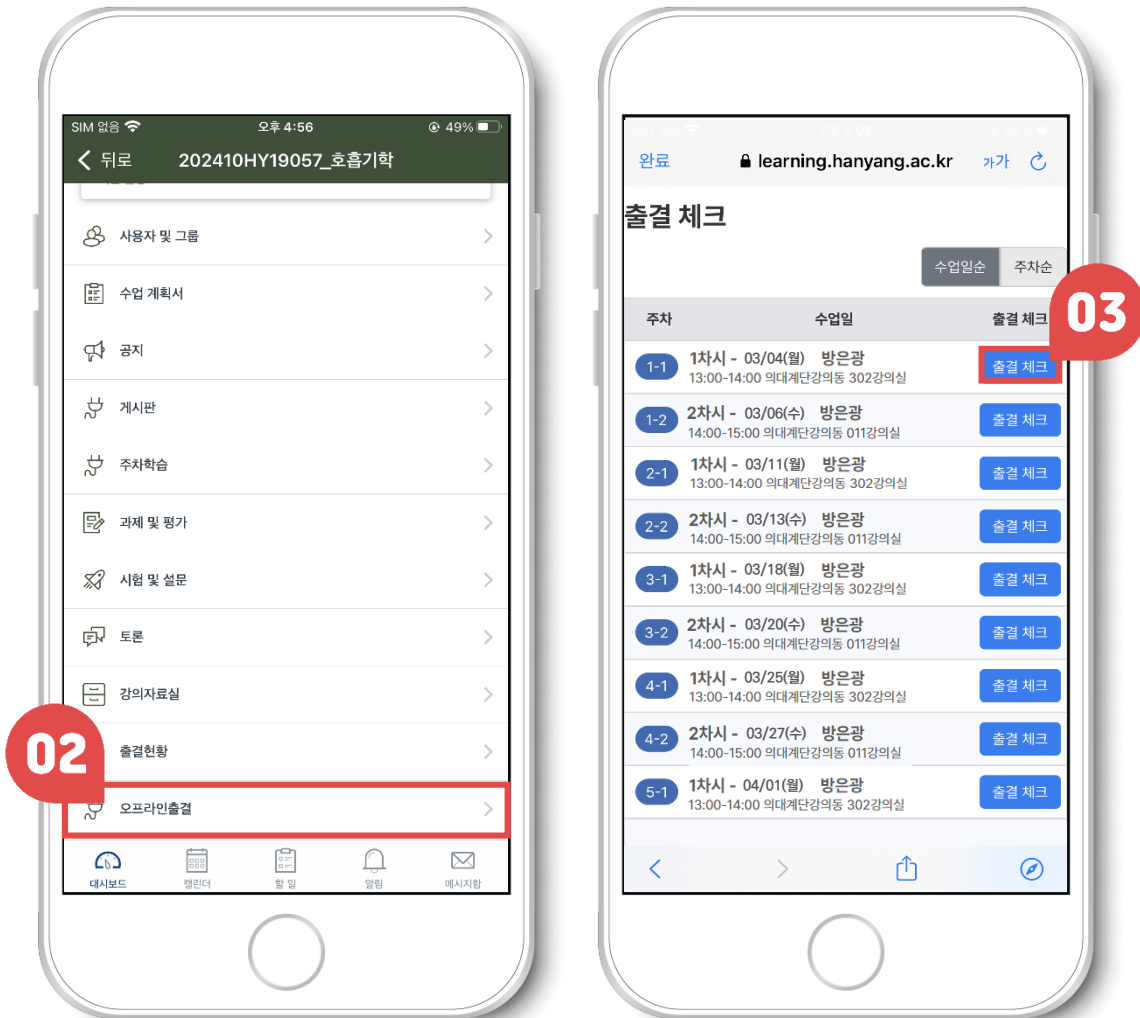
App store 또는 Google play에서 **[LearningX Teacher]** 어플 다운로드 ▶ **[내 학교 찾기]** ▶ **[한양대학교 LMS]** 입력 ▶ **[포털 ID&PW 입력]**
▶ **[모두 보기]** 클릭 ▶ 원하는 과목을 클릭하여 코스(교과목)으로 이동

※ **[과목 추가]**를 선택하여 즐겨 찾는 과목을 설정할 경우 대시보드에서 해당 과목을 바로 볼 수 있습니다.



2. 오프라인 출결 입력: 모바일 어플리케이션(Learning-X Teacher) 환경

STEP2. 「오프라인 출결 메뉴 접근하기」



1. Learning-X 어플리케이션을 활용하여 과목에 접근합니다.

2. **[오프라인 출결]** 메뉴를 클릭합니다.

* 수업 일시, 장소, 교수자정보는 수업시간표에 따라 자동 연동되며, HY-IN 포털에서 휴/보강 입력 시 수업 일시가 자동 변경됩니다.

3. **[출결 체크]**를 클릭합니다.

2. 오프라인 출결 입력: 모바일 어플리케이션(Learning-X Teacher) 환경

참고. 「모바일 환경에서 출결 체크 버튼이 보이지 않을 경우」

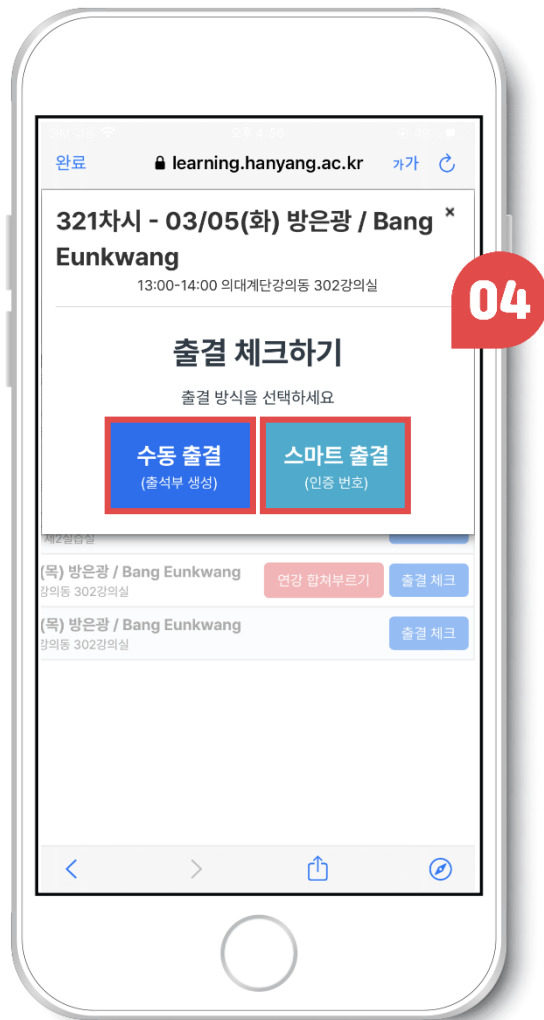


* 표출되는 수업 일시, 장소, 차시, 교수자 정보가 길어질 경우
[출결 체크] 버튼이 보이지 않을 수 있습니다.

** 이 경우 화면을 좌우로 스와이프하면 [출결 체크] 버튼을
확인할 수 있습니다!

2. 오프라인 출결 입력: 모바일 어플리케이션(Learning-X Teacher) 환경

STEP3. 「출결 진행 방식 선택하기」



4. 강의 규모 및 교수자의 편의에 따라 출결 진행 방식을 선택합니다.

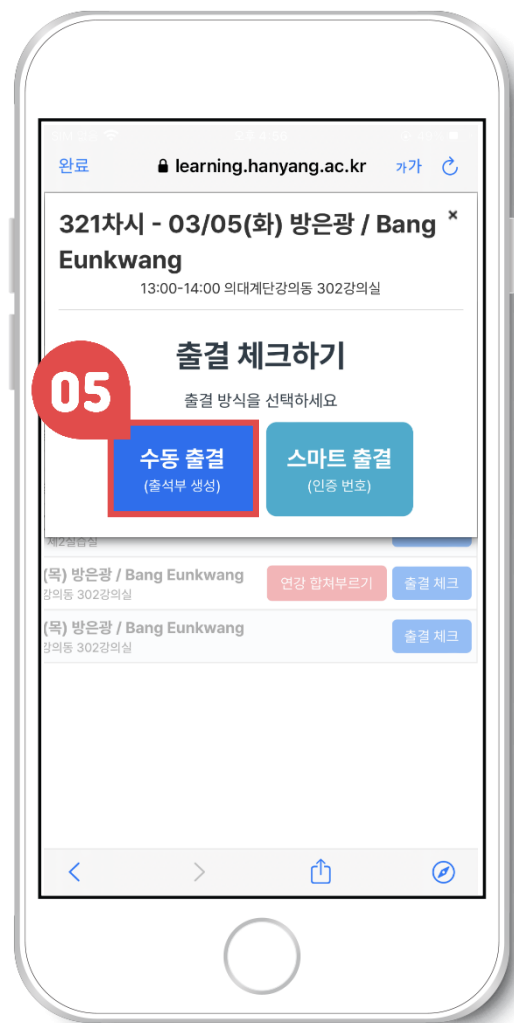
[수동 출결(출석부 생성)] : 모든 학생들의 출결 상태가 ‘출석’으로 처리되고, 교수자는 지각·결석한 학생만 수정(체크)합니다.

[스마트 출결(인증번호)] : 교수자가 인증번호를 생성, 학생들에게 전달하면 학생들이 직접 인증번호를 입력하여 출석체크를 진행합니다.

* 수동 출결 진행 방식은 21P-22P, 스마트 출결 진행 방식은 23P-25P를 참고해 주시기 바랍니다.

2. 오프라인 출결 입력: 모바일 어플리케이션(Learning-X Teacher) 환경

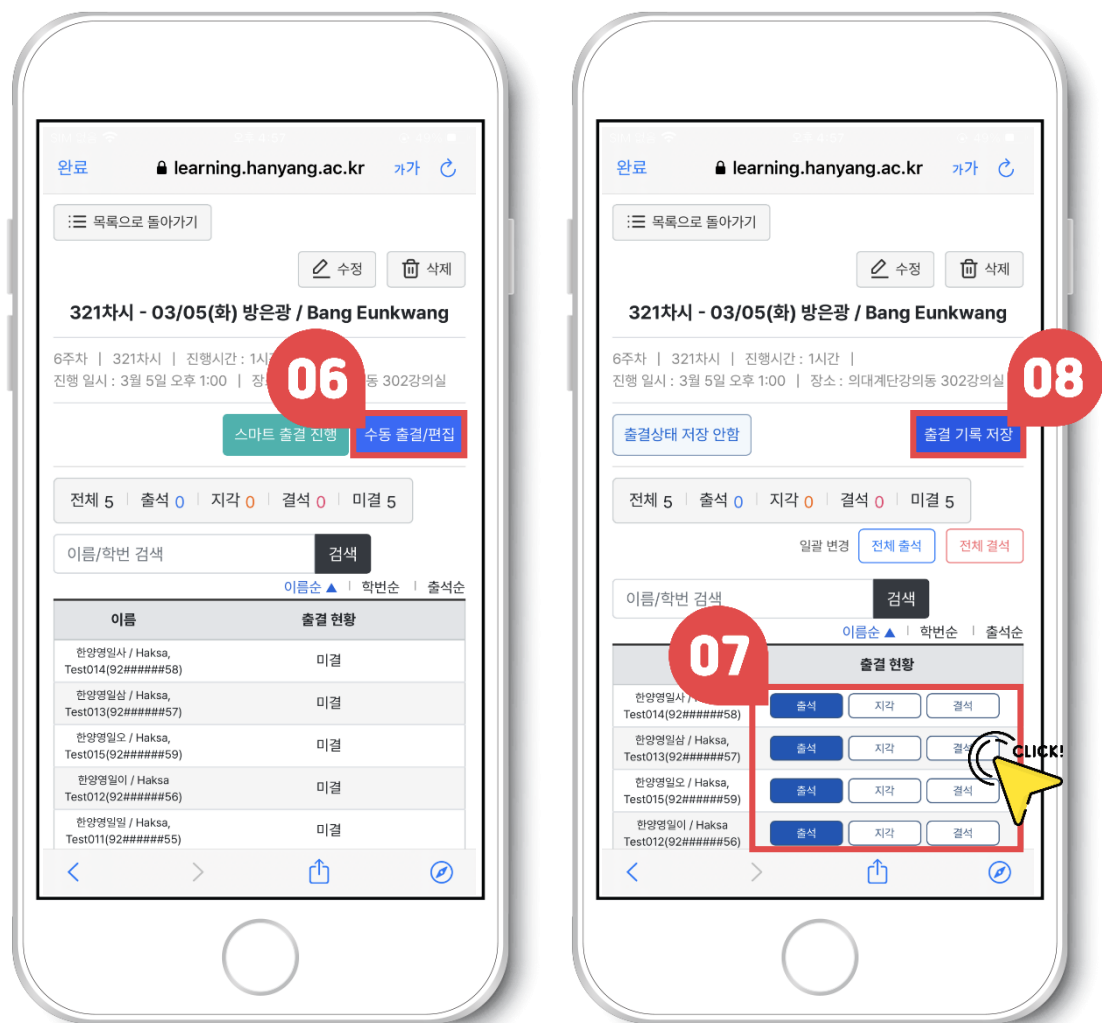
STEP4-1. 「수동 출결(출석부 생성) 진행하기」



5. [수동 출결(출석부 생성)]을 클릭합니다.

2. 오프라인 출결 입력: 모바일 어플리케이션(Learning-X Teacher) 환경

STEP4-1. 「수동 출결(출석부 생성) 진행하기」



6. [수동 출결/편집]을 클릭합니다.

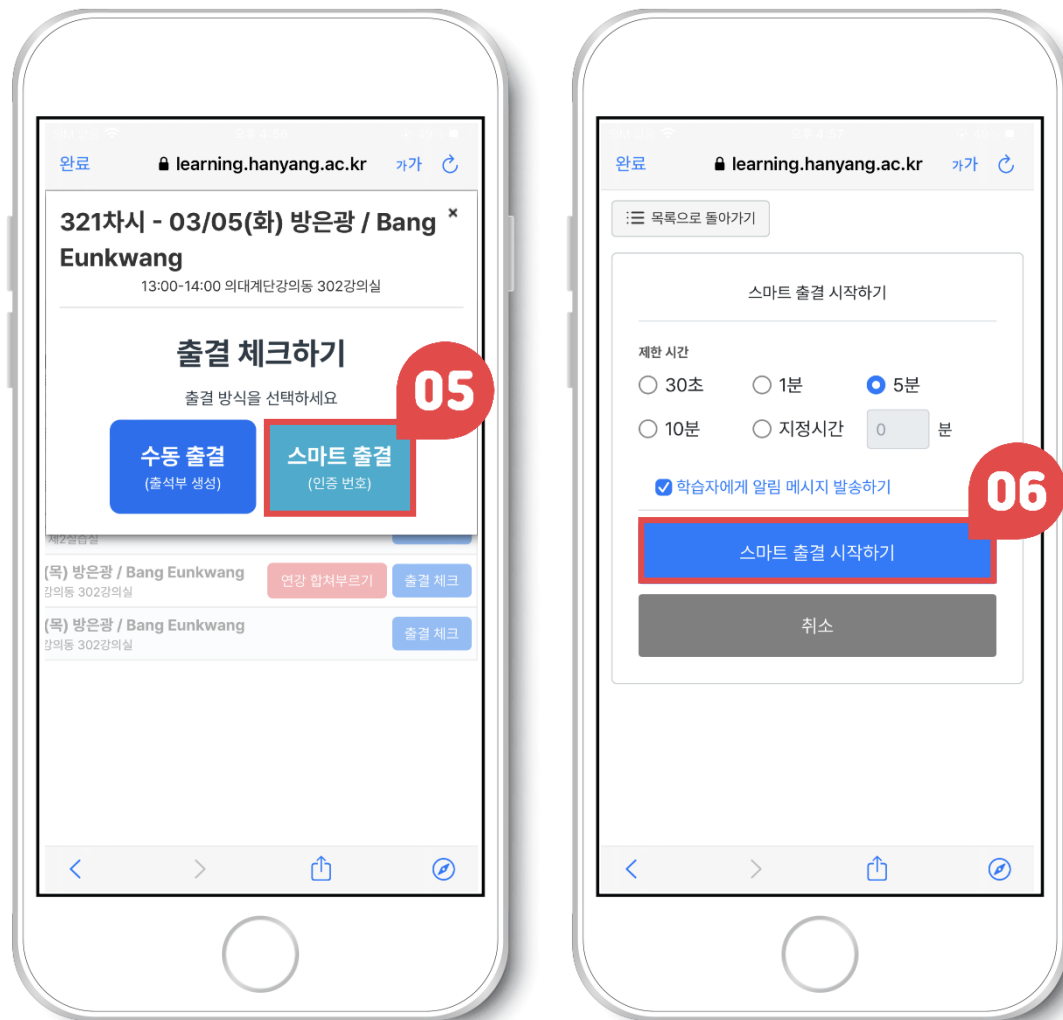
7. 모든 학생들의 출결 상태가 '출석'으로 처리되고, 교수자는
지각·결석한 학생만 수정(체크)합니다.

8. [출결 기록 저장]을 클릭하여 출결 처리를 마무리합니다.

* [출결 기록 저장]을 클릭하지 않으면 출결 현황이 미결 상태로 남게됩니다.
따라서 출결 처리 완료 시 [출결 기록 저장] 버튼을 반드시 클릭해 주시기 바랍니다.

2. 오프라인 출결 입력: 모바일 어플리케이션(Learning-X Teacher) 환경

STEP4-2. 「스마트 출결(인증 번호) 진행하기」



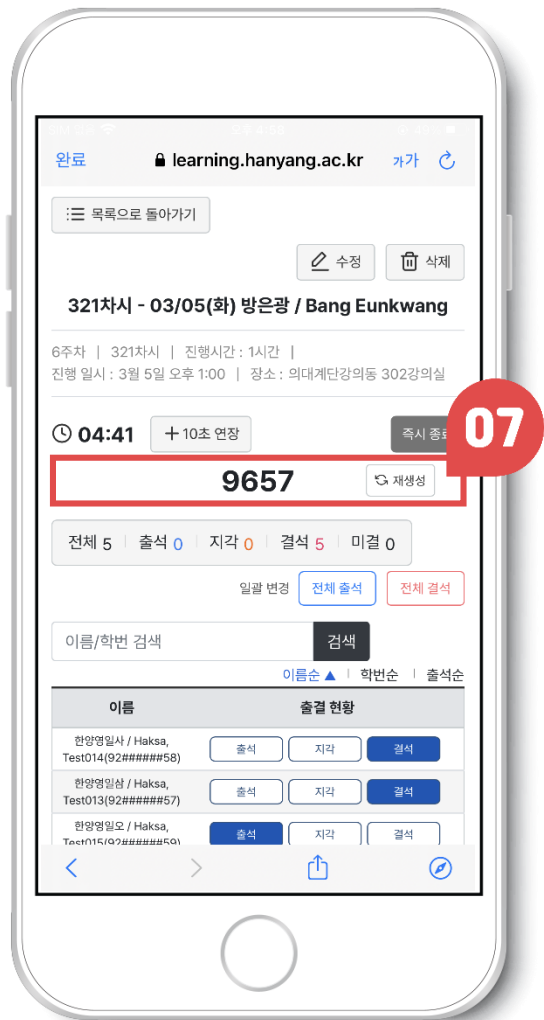
5. [스마트 출결(인증 번호)]를 클릭합니다.

6. 제한 시간 및 학습자 알림 메시지 발송 옵션을 지정한 후
[스마트 출결 시작하기]를 클릭합니다.

* 학습자에게 알림 메시지 발송하기: 해당 옵션을 선택한 경우, 학생들은 LMS 메시지함을 통해 스마트출결 바로가기 링크 전달받을 수 있습니다.

2. 오프라인 출결 입력: 모바일 어플리케이션(Learning-X Teacher) 환경

STEP4-2. 「스마트 출결(인증 번호) 진행하기」



7. 화면에 생성된 인증번호(네자리 숫자)를 학생들에게 알립니다.

스마트 출결(인증 번호) 방식은 모든 학생들의 출결 상태가 '결석'으로 시작되며, 인증번호 입력 시 실시간으로 출결 현황이 변경됩니다.

* 10초 연장: 필요 시 제한 시간을 10초씩 추가 연장할 수 있습니다.

** 즉시 종료: 제한 시간이 남아있더라도 스마트 출결을 즉각 종료합니다.

2. 오프라인 출결 입력: 모바일 어플리케이션(Learning-X Teacher) 환경

참고. 「스마트 출결(인증 번호) 진행 시 학생 화면 안내」



교수자가 스마트 출결(인증 번호)을 진행할 경우 학생들은 WEB(PC, 태블릿, 모바일) 혹은 모바일 어플리케이션(Learning-X Student, 헤이영)을 통해 HY-ON LMS에 접근하고, 마찬가지로 [오프라인 출결] 메뉴에서 인증번호를 입력합니다.

계정

대시보드

과목

그룹

캘린더

메시지함

마이페이지

전체게시물

이용안내

2024년 1학기

홈

사용자 및 그룹

수업 계획서

게시판

주차학습

강의자료실

출결현황

오프라인출결

성적

목록으로 돌아가기

스마트 출결 진행 중입니다.

인증 번호를 입력하여 출석체크해주세요.

321차시 - 03/05(화) 방은광 / Bang Eunkwang

남은 시간: 04:37

인증번호

9657

출석 체크 하기

!

사전에 승인되지 않은 공간에서 출결 처리를 하거나
대리 출석 등 부정행위 적발 시 출결이 무효처리 되거나
불이익을 받을 수 있습니다.

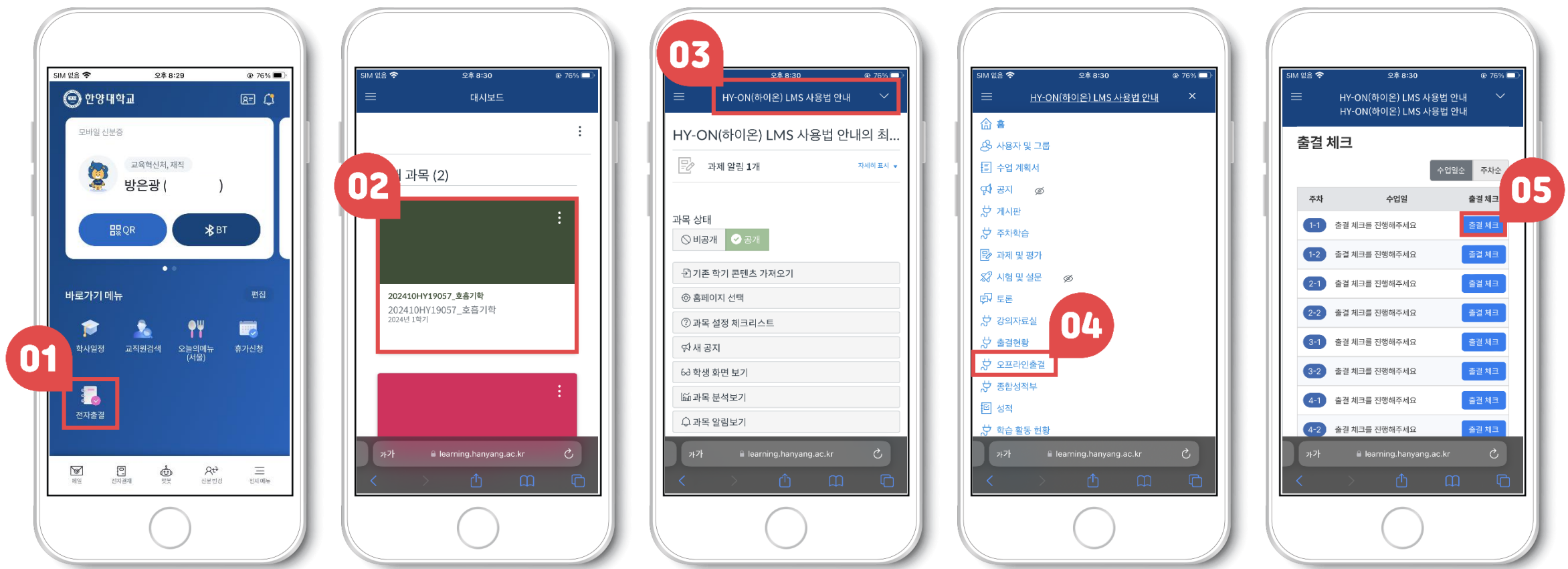
2. 오프라인 출결 입력: 모바일 어플리케이션(헤이영) 환경

참고. 「헤이영 어플리케이션 연동 안내」

 **여기서 잠깐!**

헤이영 어플리케이션에서 **[전자출결]** 메뉴를 선택할 경우에도 HY-ON LMS에 접근하여 오프라인 출결을 진행할 수 있습니다.

* 교수자 편의성 강화를 위한 헤이영 어플리케이션 추가 연동(요일별 수업시간표 표출을 통한 접근성 강화)이 예정되어 있습니다(2024.상반기).



SESSION 3

(연강 시) 연강 합쳐부르기

SESSION 4

휴/보강 관리

4. 휴/보강 관리

STEP1. 「휴/보강 입력 메뉴」

휴/보강 입력은 HY-IN포털에서 진행됩니다.

- 1. [HY-IN포털] 접속 ▶ [학사행정] ▶ [강의] ▶ [전자출결관리] ▶ [전자출석부]
- 2. 연도/학기 조회후 휴보강 입력이 필요한 교과목의 휴보강 [GO]버튼 클릭하여 입력 페이지로 이동

학사행정

강의

▶ 담당수업관리

▶ 전자출결관리

▶ 전자출석부

▶ 강의평가결과

▶ 교과목조회

▶ 신규교양과목

▶ 논문

▶ 상담

▶ 사회봉사

▶ S-한양핵심역량

전자출석부

전자출석부

년도 2023 학기 2학기/겨울학기

초기화 조회

법정공휴일,공적 및 사적휴강을 제외하고 15주이상 수업에 대한 출결사항이 입력되어야 합니다.

전자출석부 저장

학기	수업코드	휴보강	학수번호	과목명	설강학과	인원	수업시간	출결입력 현황	특수 수업	강의 실	교강 사	부관리자	출석부정렬구분	출석부 조회(빈양식)					
														일반	엑셀	사진포함		사진포함(엑셀)	
2학기	12553	Go	ITE2039	알고리즘및문제 해결기법	데이터사이 언스학부	91		0 / 32			다공 형		소속명/학번/	조회	다운	가로	세로	가로	세로
	12905	Go	E4055	캡스톤소프트웨 어프로젝트2	컴퓨터소프 트웨어학부	20		0 / 16			다공 형		소속명/학번/	조회	다운	가로	세로	가로	세로
	12195	Go	ITE2039	알고리즘및문제 해결기법	컴퓨터소프 트웨어학부	197	화(10:30-12:00),금 (10:30-12:00)	0 / 32		H,H	다공 형		소속명/학번/	조회	다운	가로	세로	가로	세로

<<< < 1 > >>>

4. 휴/보강 관리

STEP2. 「휴/보강 입력하기」

전자출석부

05

조회

01 02 03 04

휴/보강관리

후보강계획서출력

저장

닫기

주·회차	수업일	수업시간	강의실	교강사	휴강	보강	대강	보강일자	보강시간	보강강의실	강의실	대강정보	사유
1-1	2023.09.01(금)	14:30~16:00	H	다공형	<input checked="" type="checkbox"/>	<input checked="" type="checkbox"/>	<input type="checkbox"/>	2023.09.04	1교시 08:00 ~	H305-0103	<input type="text"/>		
1-2	2023.09.05(화)	14:30~16:00	H	다공형	<input type="checkbox"/>	<input type="checkbox"/>	<input type="checkbox"/>				<input type="text"/>		
2-1	2023.09.08(금)	14:30~16:00	H	다공형	<input type="checkbox"/>	<input type="checkbox"/>	<input type="checkbox"/>				<input type="text"/>		
2-2	2023.09.12(화)	14:30~16:00	H	다공형	<input type="checkbox"/>	<input type="checkbox"/>	<input type="checkbox"/>				<input type="text"/>		
3-1	2023.09.15(금)	14:30~16:00	H	다공형	<input type="checkbox"/>	<input type="checkbox"/>	<input type="checkbox"/>				<input type="text"/>		
3-2	2023.09.16(토)	14:30~16:00	H	다공형	<input type="checkbox"/>	<input type="checkbox"/>	<input type="checkbox"/>				<input type="text"/>		
4-1	2023.09.19(화)	14:30~16:00	H	다공형	<input type="checkbox"/>	<input type="checkbox"/>	<input type="checkbox"/>				<input type="text"/>		
4-2	2023.09.20(수)	14:30~16:00	H	다공형	<input type="checkbox"/>	<input type="checkbox"/>	<input type="checkbox"/>				<input type="text"/>		
5-1	2023.09.23(토)	14:30~16:00	H	다공형	<input type="checkbox"/>	<input type="checkbox"/>	<input type="checkbox"/>				<input type="text"/>		
5-2	2023.09.24(일)	14:30~16:00	H	다공형	<input type="checkbox"/>	<input type="checkbox"/>	<input type="checkbox"/>				<input type="text"/>		
6-1	2023.09.27(수)	14:30~16:00	H	다공형	<input type="checkbox"/>	<input type="checkbox"/>	<input type="checkbox"/>				<input type="text"/>		

팝업

캠퍼스 서울 강의동 전체 강의실 전체

요일 선택 교시 선택 선택 선택 그리고

요일 선택 교시 선택 선택 선택

보강 일자 : 2023.09.04 보강 시간 : 08:00 ~ 09:30

강의동	강의실	강의실종류	수용인원
<input type="checkbox"/> 정릉구 미래자동차연구센터	CAD/CAE 실습실(214)H210-0214	실험실/실습실	58
<input type="checkbox"/> 한양대과학기술연구원	HIT 82 아이디어팩토리(H701-B224)	학당강의실	80
<input type="checkbox"/> IT 8T관	IT 8T관 103강의실(H305-0103)	실험실/실습실	8
<input type="checkbox"/> IT 8T관	IT 8T관 114강의실(H305-0114)	실험실/실습실	50
<input type="checkbox"/> IT 8T관	IT 8T관 201강의실(H305-0201)	일반강의실	54
<input type="checkbox"/> IT 8T관	IT 8T관 202강의실(H305-0202)	일반강의실	90
<input type="checkbox"/> IT 8T관	IT 8T관 203강의실(H305-0203)	일반강의실	99
<input type="checkbox"/> IT 8T관	IT 8T관 207강의실(H305-0207)	일반강의실	78
<input type="checkbox"/> IT 8T관	IT 8T관 208강의실(H305-0208)	일반강의실	72

선택 닫기

- 휴/보강 신청 형태를 선택합니다.
 - ✓ 휴강 선택 : (보강없이) 휴강할 경우
 - ✓ 휴강과 보강 선택 : 보강을 할 경우
 - ✓ 대강 선택 : 대강을 할 경우
- 보강일자 입력
- 보강시간 입력
- 강의실 입력 : 돋보기 버튼 눌러 조회 후 선택
- [저장] 클릭

* 대강은 대강 선택 후 대강정보 입력 후 저장
* 신청 취소 : 휴/보/대강 선택 해제 후 저장
* 신청 수정 : 일자, 시간 등 수정 후 저장

4. 휴/보강 관리

STEP3. 「휴보강계획서 출력」

- 1. 휴보강 입력 화면에서 [휴보강계획서출력] 버튼 클릭
- 2. 팝업에서 출력 일자 선택 후 [출력] 버튼 클릭

전자출석부

년도 2023 학기 2학기 담당수업 12553/ITE2039/알고리즘및문제해결기법

01

조회

휴보강관리

휴보강계획서출력

닫기

주-회차	수업일	수업시간	강의실	교강사	휴강	보강	대강	보강일자	보강시간	보강강의실	강의실	대강정보	사유
1-1	2023.09.01(금)	14:30~16:00	H	다공형	<input checked="" type="checkbox"/>	<input checked="" type="checkbox"/>	<input type="checkbox"/>	2023.09.04	1교시 08:00 ~	H305-0103			사유 1
1-2	2023.09.05(화)	14:30~16:00	H										
2-1	2023.09.08(금)	14:30~16:00	H										
2-2	2023.09.12(화)	14:30~16:00	H										
3-1	2023.09.15(금)	14:30~16:00	H										

팝업

선택

주-회차	수업일	수업시간	강의실	보강(대강)일자	보강(대강)시간	보강(대강)강의실	대강여부
<input type="checkbox"/> 1-1	2023.09.01	14:30~16:00	H	2023.09.04	08:00~09:30	H305-0103	N
<input checked="" type="checkbox"/> 1-2	2023.09.05	14:30~16:00	H	2023.09.08	15:30~17:00	H305-0103	N

02

출력

닫기

SESSION 5

출결 확인(수정) 및 최종 출결 확정

4. 출결 확인(수정) 및 최종 출결 확정

STEP1. 「출결현황 메뉴 접근하기」

[출결 현황] 메뉴에서는 오프라인·온라인 출결 확인 및 수정이 가능하며, 학기 말 최종 출결 확정 처리를 진행하게 됩니다.

- * **[출석부 출력(공란)]**을 클릭하면 공란 출석부를 출력할 수 있습니다.
- ** 사진이 포함된 공란 출석부가 필요한 경우 ‘HY-IN 포털’ ▶ ‘학사행정’ ▶ ‘강의’ ▶ ‘전자출결관리’ ▶ ‘전자출석부’ 메뉴에서 출석부(사진포함)를 다운받으실 수 있습니다.

계정

대시보드

과목

그룹

캘린더

메시지함

마이페이지

전체게시물

이용안내

HY-ON

2024년 1학기

홈

사용자 및 그룹

수업 계획서

공지

게시판

주차학습

과제 및 평가

시험 및 설문

토론

강의자료실

출결현황

오프라인출결

종합성적부

성적

학습 활동 현황

학습 분석

수강생 알리

202410HY19057_호흡기학 > 202410HY19057_호흡기학

강의

출결 현황

차시별 출결 합산

학습요소별 보기

총 출결 차시수 32 / 32

이름/학번

검색

※ 업데이트 일시가 오래된 경우 새로운 정보로 갱신할 수 있습니다.

출결 현황 업데이트

엑셀

출석: ● | 부분 출석: ▲ | 결석: ✕ | 미결: -

출석부 출력(공란) ※ 출결 정보가 포함되지 않은 공란의 출석부를 출력할 수 있습니다.

최종 출결 확정 ※ 학사시스템 성적 입력 전, [출결 현황 업데이트]를 진행한 후 [최종 출결 확정] 버튼을 눌러 주시기 바랍니다.

SMS 보내기 | 메시지 보내기 | 0명 선택됨

SMS 발송 내역

	No	이름	학번	학과	비고	출석	부분 출석	결석	미결	1		2		3		4		5		6		7		8		9		10		11		12		13		14		15		16	
										1-1	1-2	2-1	2-2	3-1	3-2	4-1	4-2	5-1	5-2	6-1	6-2	7-1	7-2	8-1	8-2	9-1	9-2	10-1	10-2	11-1	11-2	12-1	12-2	13-1	13-2	14-1	14-2	15-1	15-2	16-1	16-2
<input type="checkbox"/>	1	한양영일사 / I	9214320158	국어국문학과		32	0	0	0	●	●	●	●	●	●	●	●	●	●	●	●	●	●	●	●	●	●	●	●	●	●	●	●	●	●	●	●	●	●	●	
<input type="checkbox"/>	2	한양영일삼 / I	9214220157	국어국문학과		31	1	0	0	▲	●	●	●	●	●	●	●	●	●	●	●	●	●	●	●	●	●	●	●	●	●	●	●	●	●	●	●	●	●	●	
<input type="checkbox"/>	3	한양영일오 / I	9214420159	국어국문학과		32	0	0	0	●	●	●	●	●	●	●	●	●	●	●	●	●	●	●	●	●	●	●	●	●	●	●	●	●	●	●	●	●	●	●	

4. 출결 확인(수정) 및 최종 출결 확정

STEP2. 「학습요소별 보기 및 차시별 출결 합산 이해하기」

[illegible]

02

차시별 출결 합산

총 출결 차수 32 / 32

이름/학번 검색

* 업데이트 일시가 오래된 경우 새로운 정보로 갱신할 수 있습니다.

[출결 현황 업데이트] [엑셀]

출석 : ● | 부분 출석 : ▲ | 결석 : ✕ | 미결 : -

출석부 출력(공란) ※ 출결 정보가 포함되지 않은 공란의 출석부를 출력할 수 있습니다. [출석부 출력(공란)]

최종 출결 확정 ※ 학사시스템 성적 입력 전, [출결 현황 업데이트]를 진행한 후 [최종 출결 확정] 버튼을 눌러 주시기 바랍니다. [최종 출결 확정]

SMS 보내기 메시지 보내기 0명 선택됨

No	이름	학번	학과	비고	출 석	부 분 출 석	결 석	미 결	1	2	3	4	5	6	7	
1	한양영일사 / I	9214320158	국어국문학과		32	0	0	0	●	●	●	●	●	●	●	●
3	한양영일오 / I	9214420159	국어국문학과		31	0	1	0	✕	●	●	●	●	●	●	●

1. **[학습요소별 보기]**탭에서는 각 차시별로 속해 있는 오프라인 수업, 실시간화상강의, 녹화강의에 대한 개별 출결 현황을 확인할 수 있습니다.
2. **[차시별 출결 합산]**탭에서는 오프라인 수업, 실시간화상강의, 녹화강의의 출결 현황을 합산한 **차시별 최종 출결 상태**를 확인할 수 있습니다.

[POINT!] 차시별로 속해있는 출결 콘텐츠를 **모두** 출석한 경우에만 **[차시별 출결 합산]** 탭의 최종 출결 상태가 출석으로 기록됩니다. 따라서 각 차시에 속해 있는 출결 콘텐츠 중 하나라도 지각/결석한 경우, 해당 차시는 지각 혹은 결석으로 처리됩니다.

4. 출결 확인(수정) 및 최종 출결 확정

STEP3. 「출결 수정하기: ① 오프라인 출결」

01

차시별 출결 보기

총 출결 항목 수 34 VOD 온라인 1 LIVE 화상 강의 0 ATN 오프라인 출결 33

이름/학번 검색

출석부 출력(공란) 출석부 출력(공란)

최종 출결 확정

02

No	이름	학번	학과	비고	출석	지각	결석	미결	1							2		5		6		7
									1-1	1-2	2-1	2-2	3-1	3-2	4-1	4-2	5-1	5-2	6-1	6-2		
1	한양영일사 / I	9214320158	국어국문학과		34	0	0	0	●	●	●	●	●	●	●	●	●	●	●	●	●	
2	한양영일삼 / I	9214220157	국어국문학과		33	1	0	0	●	▲	●	●	●	●	●	●	●	●	●	●	●	
3	한양영일오 / I	9214420159	국어국문학과		33	0	1	0	●	×	●	●	●	●	●	●	●	●	●	●	●	

강의 출결 현황

02/03(토)

3주차 | 1차시 | 진행시간: 1시간 | 진행 일시: 2월 3일 오후 2:35 | 장소: -

03

스마트 출결 진행 수동 출결/편집

05

출결상태 저장 안함 출결 기록 저장

전체 5 | 출석 5 | 지각 0 | 결석 0 | 미결 0

이름/학번 검색

04

이름	학번	소속	출석 체크 일시	출결 현황
한양영일사 / Haksa, Test014(92#####58)	9214320158	국어국문학과	2024.02.03 14:35:18	<input checked="" type="radio"/> 출석 <input type="radio"/> 지각 <input type="radio"/> 결석 <input type="button" value="보기"/>
한양영일삼 / Haksa, Test013(92#####57)	9214220157	국어국문학과	2024.02.03 14:35:18	<input checked="" type="radio"/> 출석 <input type="radio"/> 지각 <input type="radio"/> 결석 <input type="button" value="보기"/>

- 1. [출결현황] 메뉴의 [학습요소별 보기]탭을 클릭합니다.
- 2. 수정이 필요한 차시의 [ATN](오프라인 출결)을 클릭합니다.
- 3. [수동 출결/편집]을 클릭합니다.
- 4. 출석·지각·결석을 클릭하여 학생별 출결 현황을 수정합니다.
- 5. [출결 기록/저장]을 클릭합니다.

4. 출결 확인(수정) 및 최종 출결 확정

STEP3. 「출결 수정하기: ② 실시간 화상강의(ZOOM)」

01

차시별 출결 합산

학습요소별 보기

총 출결 항목 수 34

VOD 온라인 1

LIVE 화상 강의 0

ATN 오프라인 출결 33

이름/학번

검색

※ 업데이트 할시가 오래된 경우 새로운 정보로 갱신할 수 있습니다.
최신 업데이트: 2024.02.03 오전 3:29

출결 현황 업데이트

엑셀

출석: ●

부턴 출석: ▲

결석: ✕

미결: -

출석부 출력(공란)

※ 출결 정보가 포함되지 않은 공란의 출석부를 출력할 수 있습니다.

출석부 출력(공란)

최종 출결 확정

※ 학사시스템 성적 입력 전, [출결 현황 업데이트]를 진행한 후 [최종 출결 확정] 버튼을 눌러 주시기 바랍니다.

최종 출결 확정

SMS 보내기

메시지 보내기

0명 선택됨

No	이름	학번	학과	비고	출석	지각	결석	미결	1							2		3		5		6		7-1
									1-1		1-2		2-1	2-2	3-1	3-2	5-1	5-2	6-1	6-2				
									ATN	ATN	ATN	VOD	ATN	ATN	ATN	LIVE					ATN	ATN	ATN	
1	한양영일사 / I	9214320158	국어국문학과		34	0	0	0	●	●	●	●	●	●	●	●	●	●	●	●	●	●		
2	한양영일삼 / I	9214220157	국어국문학과		33	1	0	0	●	▲	●	●	●	●	●	●	●	●	●	●	●			
3	한양영일오 / I	9214420159	국어국문학과		33	0	1	0	●	✕	●	●	●	●	●	●	●	●	●	●	●			

참고

차시별 출결 합산

학습요소별 보기

출결 목록으로 돌아가기

2주차 1차시 실시간 화상강의

2주차 | 1차시

시작 일시: 2월 5일 오전 00:00

진행 시간: 1시간 0분

회의 ID: 835 8261 0010

출결 적용 시작 일시: 2월 5일 오전 00:00

출결 적용 진행 시간: 1시간 0분

출석 인정 비율: 70%

출석 인정 설정 변경

출결 기록 가져오기

2024.02.03 오후 5:09

업데이트 됨

출결상태 저장 안함

출결 기록 저장

출결 기록 가져오기

2024.02.03 오후 5:09

업데이트 됨

일괄 변경

전체 출석

전체 결석

전체 5

출석 4

지각 0

결석 1

미결 0

이름/학번 검색

검색

이름순 ▲

학번순 ▼

이름	학번	소속	출석 인정 시작 일시	참여 시간	참가율	출결 현황
한양영일사 / Haksa, Test014(92#####58)	9214320158	국어국문학과	-	00:00	0%	<div><div>●출석</div><div>○지각</div><div>○결석</div></div>
한양영일삼 / Haksa, Test013(92#####57)	9214220157	국어국문학과	-	00:00	0%	<div><div>○출석</div><div>○지각</div><div>●결석</div></div>
한양영일오 / Haksa, Test015(92#####59)	9214420159	국어국문학과	-	00:00	0%	<div><div>●출석</div><div>○지각</div><div>○결석</div></div>
한양영일이 / Haksa						

CLICK!

1. [출결현황] 메뉴의 [학습요소별 보기]탭을 클릭합니다.
2. 수정이 필요한 차시의 [LIVE](실시간화상강의)를 클릭합니다.
3. [출결 기록 일괄 수정]을 클릭합니다.
4. 출석·지각·결석을 클릭하여 학생별 출결 현황을 수정합니다.
5. [출결 기록/저장]을 클릭합니다. * [참고] 출결 내역 수정이 필요한 학생의 출결 상태(○/▲/X)를 클릭하면 개별 학생의 출결만 변경해 줄 수 있습니다.

4. 출결 확인(수정) 및 최종 출결 확정

STEP3. 「출결 수정하기: ③ 온라인 녹화강의(VOD)」

01

차시별 출결 보기

학습요소별 보기

총 출결 항목 수 34

VOD 온라인 1

LIVE 화상 강의 0

ATN 오프라인 출결 33

이름/학번

검색

※ 업데이트 할시가 오래된 경우 새로운 정보로 갱신할 수 있습니다.

출결 현황 업데이트

엑셀

출석: ● | 부턴 출석: ▲ | 결석: ✕ | 미결: -

출석부 출력(공란) ※ 출결 정보가 포함되지 않은 공란의 출석부를 출력할 수 있습니다.

출석부 출력(공란)

최종 출결 확정

※ 학사시스템 성적 입력 전, [출결 현황 업데이트]를 진행한 후 [최종 출결 확정] 버튼을 눌러 주시기 바랍니다.

최종 출결 확정

SMS 보내기

메시지 보내기

0명 선택됨

No	이름	학번	학과	비고	출석	지각	결석	미결	1							2		3		4		5		6		7	
									1-1		1-2		3-1	3-2	4-1	4-2	5-1	5-2	6-1	6-2	7-1						
									ATN	ATN	ATN	VOD										ATN	LIVE	ATN	ATN	ATN	ATN
1	한양영일사 / I	9214320158	국어국문학과		34	0	0	0	●	●	●	●	●	●	●	●	●	●	●	●	●	●	●	●	●		
2	한양영일삼 / I	9214220157	국어국문학과		33	1	0	0	●	▲	●	●	●	●	●	●	●	●	●	●	●	●	●	●			
3	한양영일오 / I	9214420159	국어국문학과		33	0	1	0	●	✕	●	●	●	●	●	●	●	●	●	●	●	●	●	●			

한양영일사 / Haksa, Test014(92#####58) (9214320158) 출결 상세 이력

×

플립러닝 영상

동영상

출석 인정 기간 : 2월 2일 오전 00:00~2월 4일 오후 11:59

지각 인정 기간 : -

00:09:00(100%)

00:00:00(0%)

00:00:00(0%)

완료

출석

승인

출석

지각

결석

CLICK!

한양영일사 / Haksa, Test014(92#####58) 진도율

100%

상세 이력

상세 로그 다운로드

디바이스	IP	시작 일시	종료 일시	마지막 학습위치	최대 학습위치	출결 구분
Desktop	166.104.101.69, 10.240.2.39	2월 3일 오후 3:30	2월 3일 오후 3:30	9 분 (100%)	9 분 (100%)	출석 - 상태변경처리

메모

적용

닫기

04

1. [출결현황] 메뉴의 [학습요소별 보기]탭을 클릭합니다.
2. 온라인 녹화강의 출결 내역 수정이 필요한 학생의 **출결 상태**(○/▲/✕)를 클릭합니다.
3. 출석·지각·결석을 클릭하여 학생별 출결 현황을 수정합니다.
4. [적용]을 클릭합니다.


* 온라인 녹화강의(VOD)는 출결 기록 일괄 수정이 불가능합니다.

4. 출결 확인(수정) 및 최종 출결 확정

STEP4. 「차시별 출결 합산 내역 확인 및 최종 출결 확정」

학기 말, HY-IN 포털에서 성적을 입력하기 전 HY-ON(하이온) LMS에서 출결 내역을 검토하고 최종 출결 확정을 진행합니다.

- 1. **[출결현황]** 메뉴의 **[차시별 출결 합산]** 탭을 클릭합니다.
- 2. 학생들의 차시별 최종 출석 상태를 확인한 후 **[최종 출결 확정]**을 클릭하여 교내정보로 출결 데이터를 이관합니다.


계정
대시보드
과목
그룹
캘린더
메시지함
마이페이지
전체게시물
이용안내
HY-ON

2024년 1학기
홈
사용자 및 그룹
수업 계획서
공지
게시판
주차학습
과제 및 평가
시험 및 설문
토론
강의자료실
출결현황
오프라인출결
종합성적부
성적
학습 활동 현황
학습 분석
수강생 알림

202410HY19057_호흡기학 > 202410HY19057_호흡기학

강의

출결

01

차시별 출결 합산 학습요소별 보기

총 출결 차시수 32 / 32

검색

※ 업데이트 일시가 오래된 경우 새로운 정보로 갱신할 수 있습니다.

출결 현황 업데이트

엑셀

출석: ● | 부분 출석: ▲ | 결석: ✕ | 미결: -

출석부 출력(공란)

※ 출결 정보가 포함되지 않은 공란의 출석부를 출력할 수 있습니다.

02

출석부 출력(공란)

최종 출결 확정

※ 학사시스템 성적 입력 전, [출결 현황 업데이트]를 진행한 후 [최종 출결 확정] 버튼을 눌러 주시기 바랍니다.

최종 출결 확정

SMS 보내기

메시지 보내기

0명 선택됨

SMS 발송 내역

	No	이름	학번	학과	비고	출석	부분 출석	결석	미결	1		2		3		4		5		6		7		8		9		10		11		12		13		14		15		16		
										1-1	1-2	2-1	2-2	3-1	3-2	4-1	4-2	5-1	5-2	6-1	6-2	7-1	7-2	8-1	8-2	9-1	9-2	10-1	10-2	11-1	11-2	12-1	12-2	13-1	13-2	14-1	14-2	15-1	15-2	16-1	16-2	
<input type="checkbox"/>	1	한양영일사 / I	9214320158	국어국문학과		32	0	0	0	●	●	●	●	●	●	●	●	●	●	●	●	●	●	●	●	●	●	●	●	●	●	●	●	●	●	●	●	●	●	●	●	●
<input type="checkbox"/>	2	한양영일삼 / I	9214220157	국어국문학과		31	1	0	0	▲	●	●	●	●	●	●	●	●	●	●	●	●	●	●	●	●	●	●	●	●	●	●	●	●	●	●	●	●	●	●	●	●
<input type="checkbox"/>	3	한양영일오 / I	9214420159	국어국문학과		32	0	0	0	●	●	●	●	●	●	●	●	●	●	●	●	●	●	●	●	●	●	●	●	●	●	●	●	●	●	●	●	●	●	●	●	●