


1. 한국보건복지인력개발원 사이트(https://in.kohi.or.kr/index.do) 접속 및 회원가입 버튼 클릭


The screenshot shows the homepage of the Korea Health and Welfare Human Resources Development Institute (KOH). At the top, there is a header with the KOHI logo and navigation links for '로그인' (Login), '회원가입' (Sign Up), and 'PC 원격지원' (PC Remote Support). Below the header, a banner area contains the text '시간과 장소에 제약없이 누구나 수강하는 KOHI 의무교육' (Anyone can take KOHI mandatory education without time and place restrictions) and '로그인 후 과정신청 및 수강이 가능합니다.' (You can apply for the course and take it after login). A login form is present with fields for '아이디' (ID) containing 'dotcom3' and '비밀번호' (Password) with masked characters. To the right of the password field is a red '로그인' (Login) button. A red rectangular box highlights the '회원가입' (Sign Up) link, which is located between the login button and a '/PW찾기' (Find Password) link. Further right is a yellow button for '카카오톡 로그인' (Login with KakaoTalk). Below the login area is a search bar with the placeholder text '검색어를 입력하세요.' (Enter search terms). Under the search bar are tags for '인기검색어' (Popular search terms): '#보건', '#한국', '#인력', '#로그인', and '#추천'. A row of three large buttons follows: '과정신청' (Apply for course) with a magnifying glass icon, '학습하기/수료증' (Study/Diploma) with a computer monitor icon, and '학습지원센터' (Learning support center) with a headset icon. At the bottom, a section titled '교육과정을 보고자 하시는 분들은 원하시는 교육분야를 선택해주세요' (Those who want to see the education process please select the education field you want) features four category buttons: '긴급복지' (Emergency welfare), '노인인권' (Elder rights), '학대신고' (Abuse report), and '기타필수' (Other mandatory), each with a right-pointing arrow. Navigation arrows are visible on the far left and right of this category row.

## 2. 개인회원 가입 버튼 클릭 후 회원가입 진행




한국보건복지인력개발원  
KOH | KOREA HUMAN RESOURCE DEVELOPMENT INSTITUTE  
FOR HEALTH & WELFARE

### 회원가입




공무원

공무원 회원 가입



공무직

공무직 회원 가입



민간

보건복지분야 민간 종사자및 일반인 회원가입을  
진행할 수 있습니다.

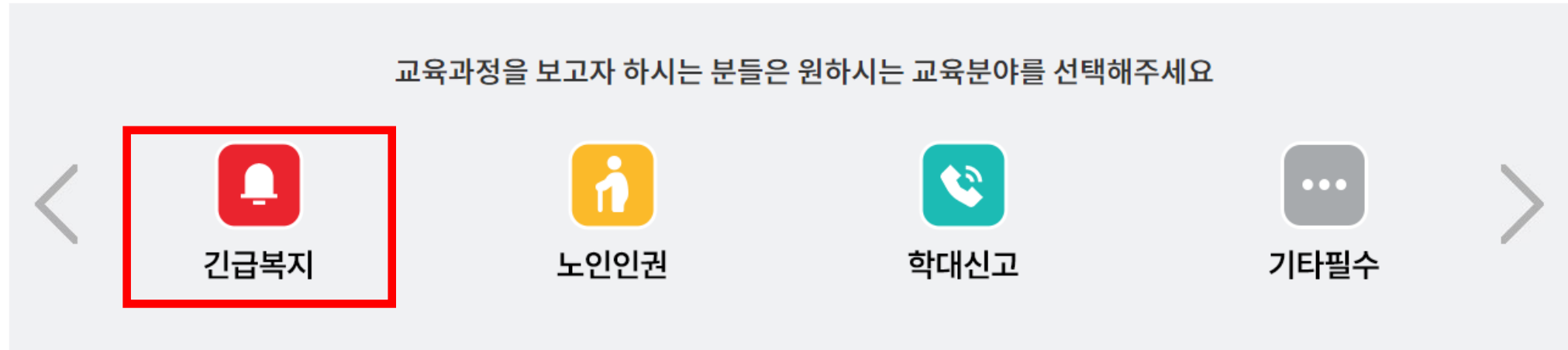
개인회원 가입

Sign up

Joining Guide

▪ 컨소시엄 협약기업 재직자 가입 진행

### 3. 로그인 후 교육 수강(긴급복지 버튼 클릭 및 긴급복지지원 신고의무자편 수강)



#### ■ 긴급복지

##### ■ 과정명: 긴급복지지원 신고의무자

■ 대상자: 의료기관의 종사자, 교원, 직원, 사회복지시설의 종사자, 공무원 등

※ 의무과정

※ 자세한 사항은 관련공문, 지자체 안내 참조 및 「긴급복지지원법 제7조」 참조

전체 : 19건 현재페이지 : 1/2

≡ 리스트형

≡ 이미지형

이러닝

긴급복지지원교육

mobile PC

긴급복지지원 신고의무자편

1기 / 긴급복지지원 신고의무자편

수강신청

■ 교육대상 : 공무원+민간(회원만)

■ 교육비 : 무료

■ 신청인원/정원 :-

■ 신청기간 : 2022-03-02 ~ 2022-12-16

■ 교육기간 : 신청일부터 2022-12-16일까지

■ 교육시간 : 1시간 (사회복지인정시간 : 60분)

#### 4. 교육수강 완료 후 수료증 소속 행정팀에 제출



과정신청



학습하기/수료증



학습지원센터

### 학습하기

※ 과정 수료가 완료되면 수료증발급 버튼을 클릭하여 수료증을 출력하실 수 있습니다.

2021



확인

번호	과정구분	과정분류	과정명	교육기간 (수강취소가능기간)	신청상태	학습상태	수료증발급	학습하기	설문하기
1	사이버	긴급복지지원교육	긴급복지지원 신고의무자편	2021-10-05 ~ 2021-10-26 (2021-03-12~2021-12-17)	승인	수료	수료증 출력	학습하기	설문하기